

メーカー: ダイハツ

車種名: タント エグゼ / タント エグゼ カスタム

管理No: K703800C

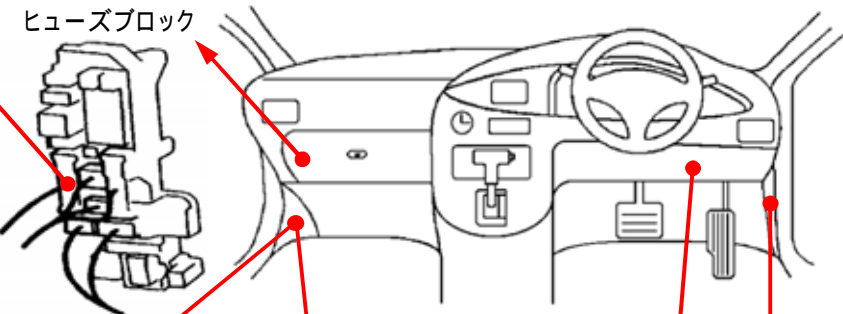
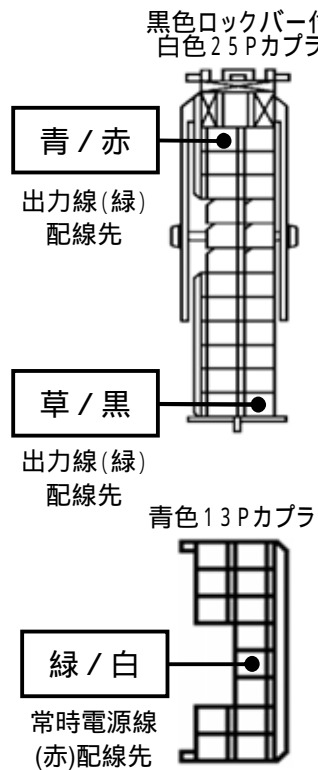
年式: H21 / 12 ~ H23 / 11

車体型式: L45# / 46#系

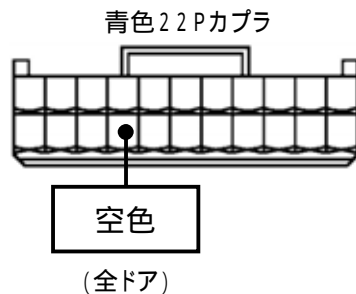
更新日: H26 / 06

この情報は都度変更されますので、お取り付けの前に必ず最新情報をご確認ください。『 <http://www.mskw.co.jp/engsta/> 』

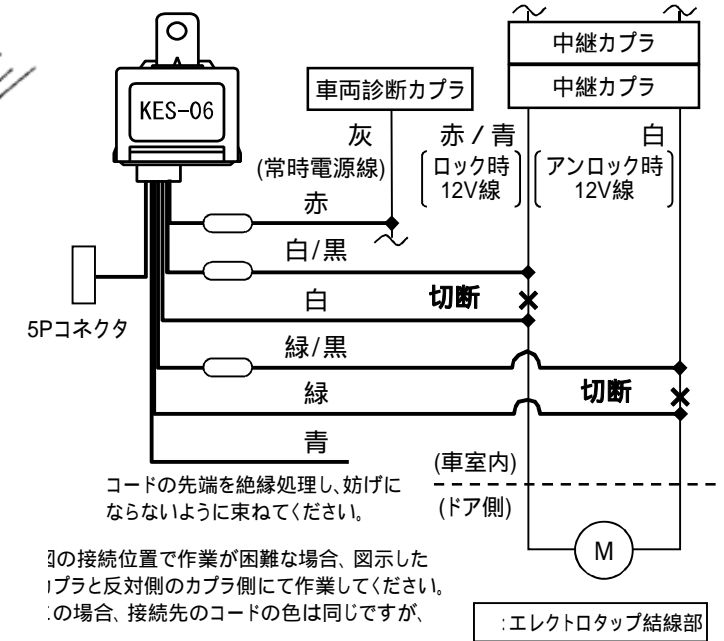
ハザードハースの接続先



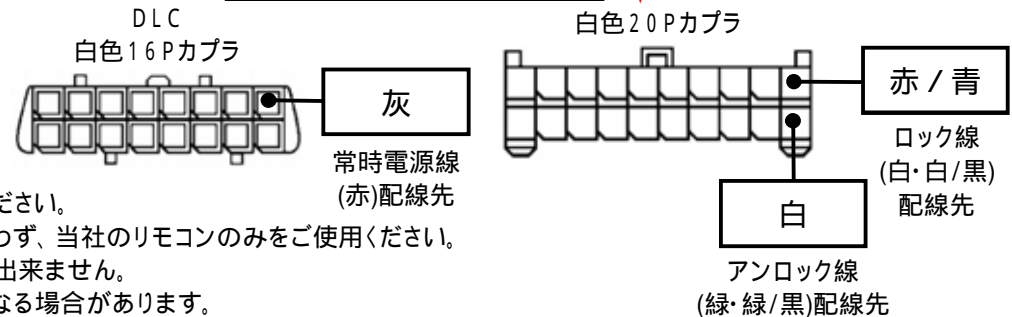
ドアスイッチ線の接続先



ドアロックハース接続概略図



ドアロックハースの接続先



注: カプラの配線は、ハーネス側から見た図です。

盗難発生警報装置(アラーム)装備車は、警報装置の設定を解除し、ご使用ください。

解除出来ない場合は、純正キーレス等でドアロック(警報装置の動作)は行わず、当社のリモコンのみをご使用ください。

また、車から離れると自動的に警報装置が作動してしまう車には、お取り付け出来ません。

グレード、オプション装着状況等により、車体側配線色やカプラの位置等が異なる場合があります。

その場合は、本体添付の取付説明書に従って、接続先を探してお取り付けください。