

メーカー: スバル

車種名: ステラ / ステラ カスタム

管理No: K801204C

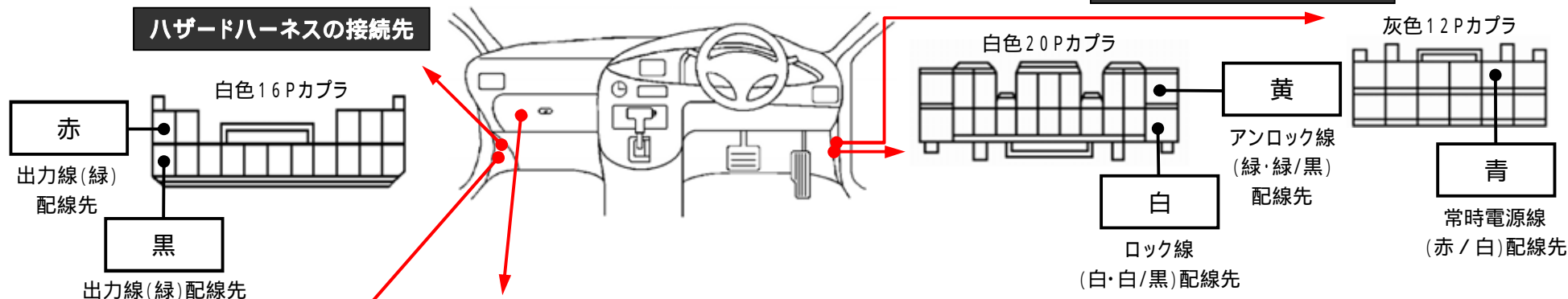
年式: H24 / 05 ~ H25 / 01

車体型式: LA10# / 11#系

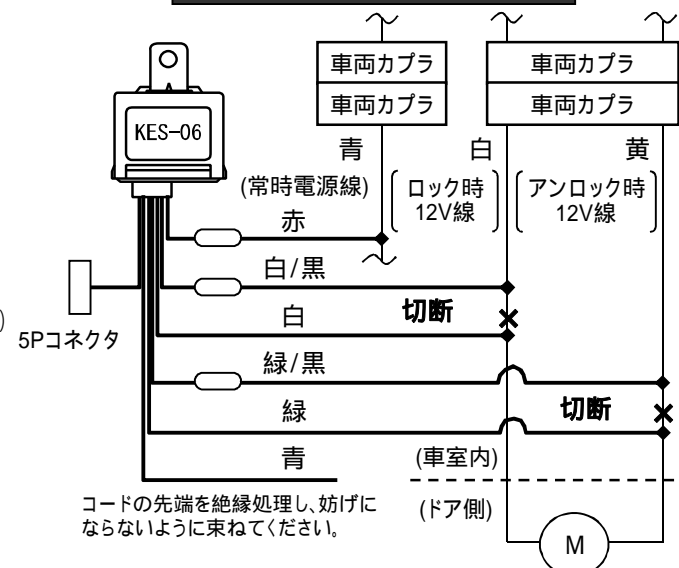
更新日: H26 / 06

この情報は都度変更されますので、お取り付けの前に必ず最新情報をご確認ください。『 <http://www.mskw.co.jp/engsta/> 』

ドアロックハーネスの接続先



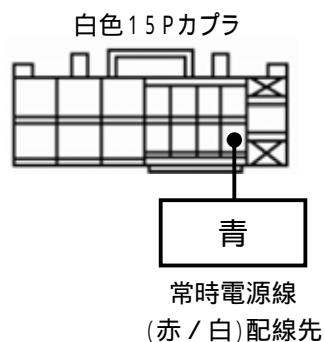
ドアロックハーネス接続概略図



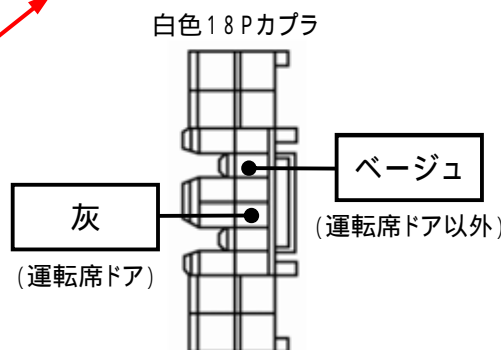
コードの先端を絶縁処理し、妨げにならないように束ねてください。

: エレクトロタップ結線部

ヒューズブロック



ドアスイッチ線の接続先



注: カブラの配線は、ハーネス側から見た図です。

盗難発生警報装置(アラーム)装備車は、警報装置の設定を解除し、ご使用ください。解除出来ない場合は、純正キーレス等でドアロック(警報装置の動作)は行なわず、当社のリモコンのみをご使用ください。

また、車から離れると自動的に警報装置が作動してしまう車には、お取り付け出来ません。

グレード、オプション装着状況等により、車体側配線色やカブラの位置等が異なる場合があります。

その場合は、本体添付の取付説明書に従って、接続先を探してお取り付けください。