

メーカー: スバル

車種名: エクシーガ クロスオーバー7

管理No: K803900C

年式: H 27 / 04 ~

車体型式: YA

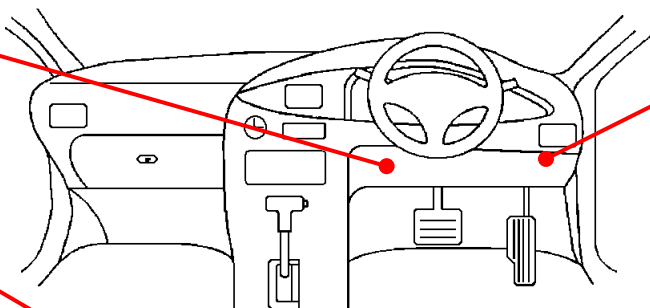

更新日: H 27 / 11

※この情報は都度変更されますので、お取り付けの前に必ず最新情報をご確認ください。『 <http://www.mskw.co.jp/engsta/> 』

総合ユニット

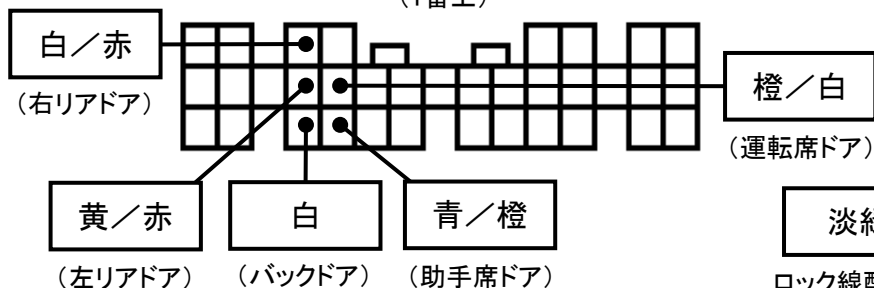


ヒューズブロック付近



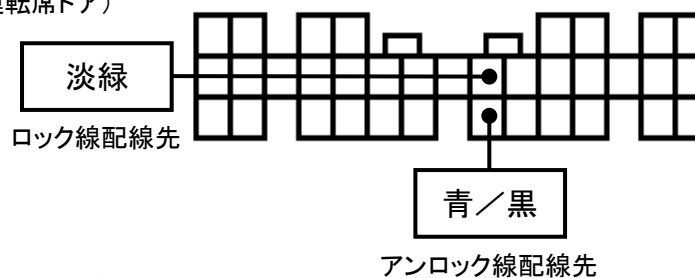
ドアスイッチ線の接続先

青色35Pカプラ
(1番上)



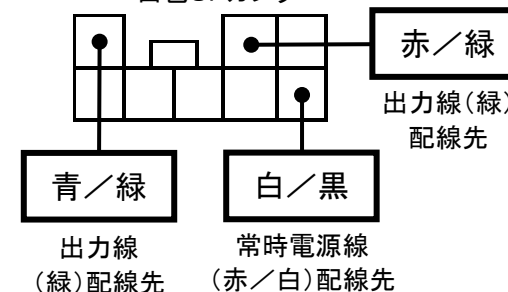
ドアロックハーネスの接続先

青色35Pカプラ
(1番上)



ハザードハーネスの接続先

ターニングナル&ハザードユニット
白色8Pカプラ



注: カプラの配線は、ハーネス側から見た図です。

盗難発生警報装置(アラーム)装備車は、警報装置の設定を解除し、ご使用ください。

解除出来ない場合は、純正キーレス等でドアロック(警報装置の動作)は行なわず、当社のリモコンのみをご使用ください。

また、車から離れると自動的に警報装置が作動してしまう車には、お取り付け出来ません。

グレード、オプション装着状況等により、車体側配線色やカプラの位置等が異なる場合があります。

その場合は、本体及びハーネスに添付されている取付説明書に従って、接続先を探してお取り付けください。