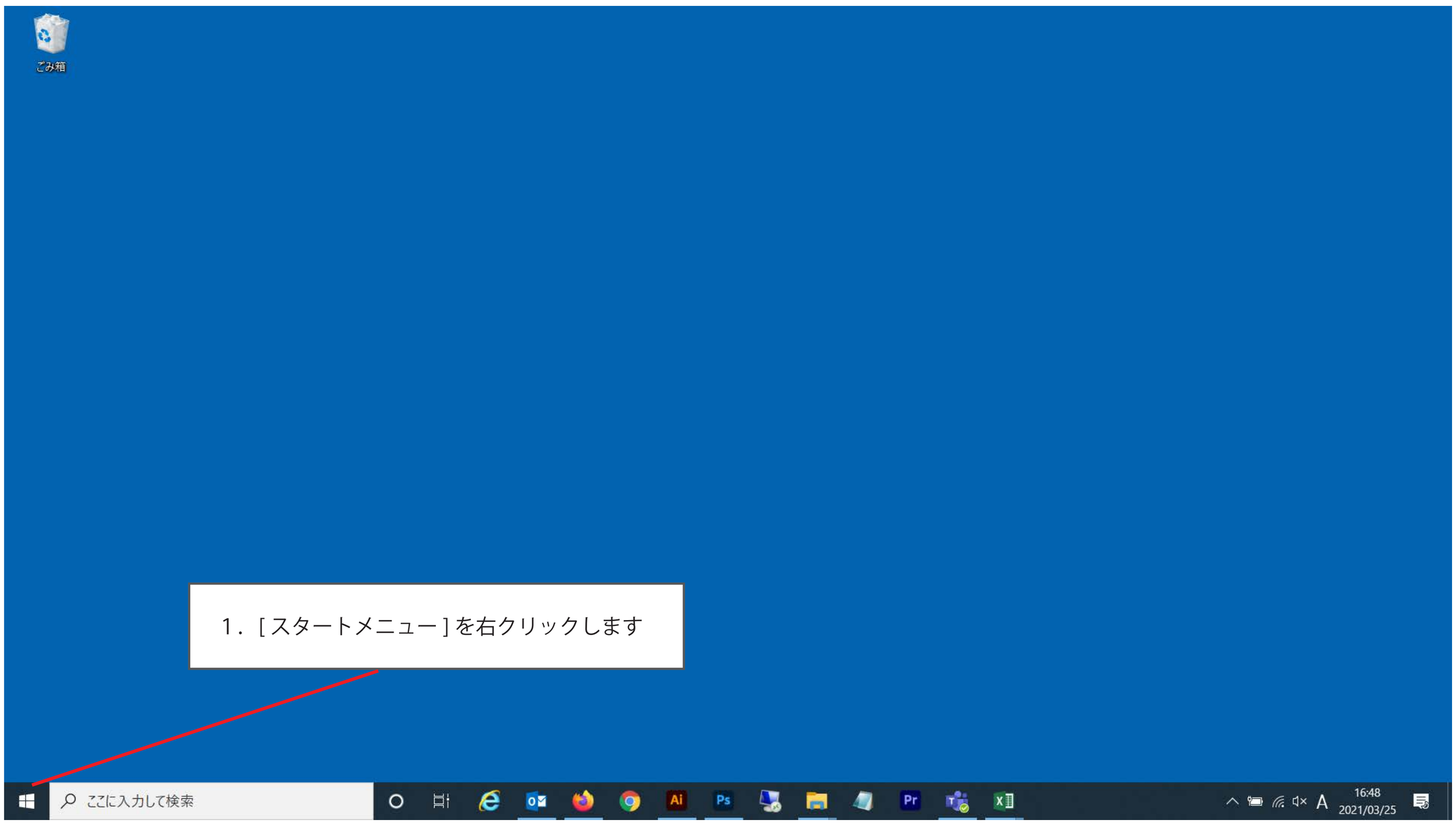
ごみ箱
1．[スタートメニュー] を右クリックします
ここに入力して検索
16:48
2021/03/25

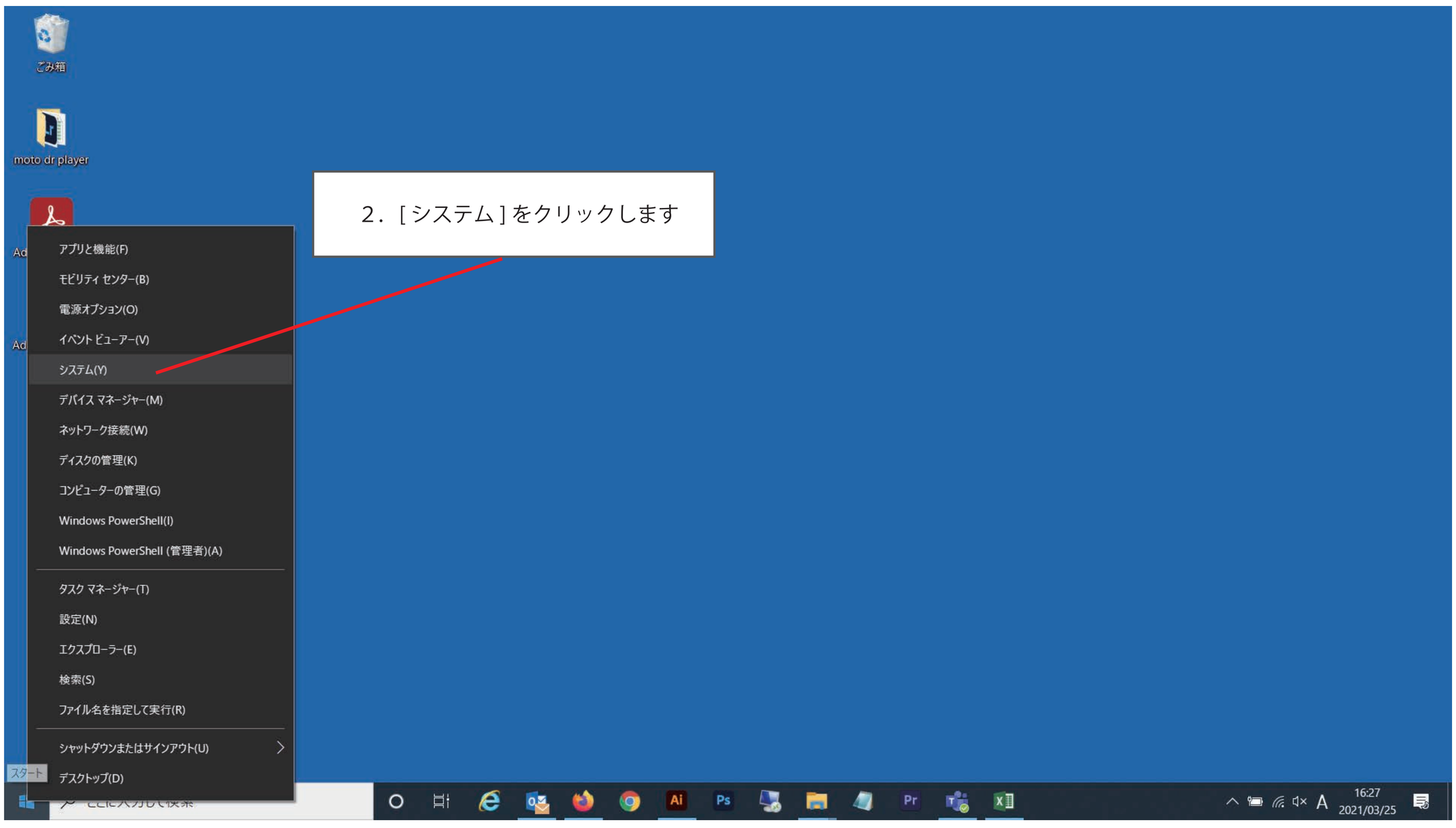
ごみ箱
moto dr player
2．[システム] をクリックします
アプリと機能(F)
モビリティ センター(B)
電源オプション(O)
イベント ビューアー(V)
システム(Y)
デバイス マネージャー(M)
ネットワーク接続(W)
ディスクの管理(K)
コンピューターの管理(G)
Windows PowerShell(I)
Windows PowerShell (管理者)(A)
タスク マネージャー(T)
設定(N)
エクスプローラー(E)
検索(S)
ファイル名を指定して実行(R)
シャットダウンまたはサインアウト(U)
デスクトップ(D)
スタート
16:27
2021/03/25

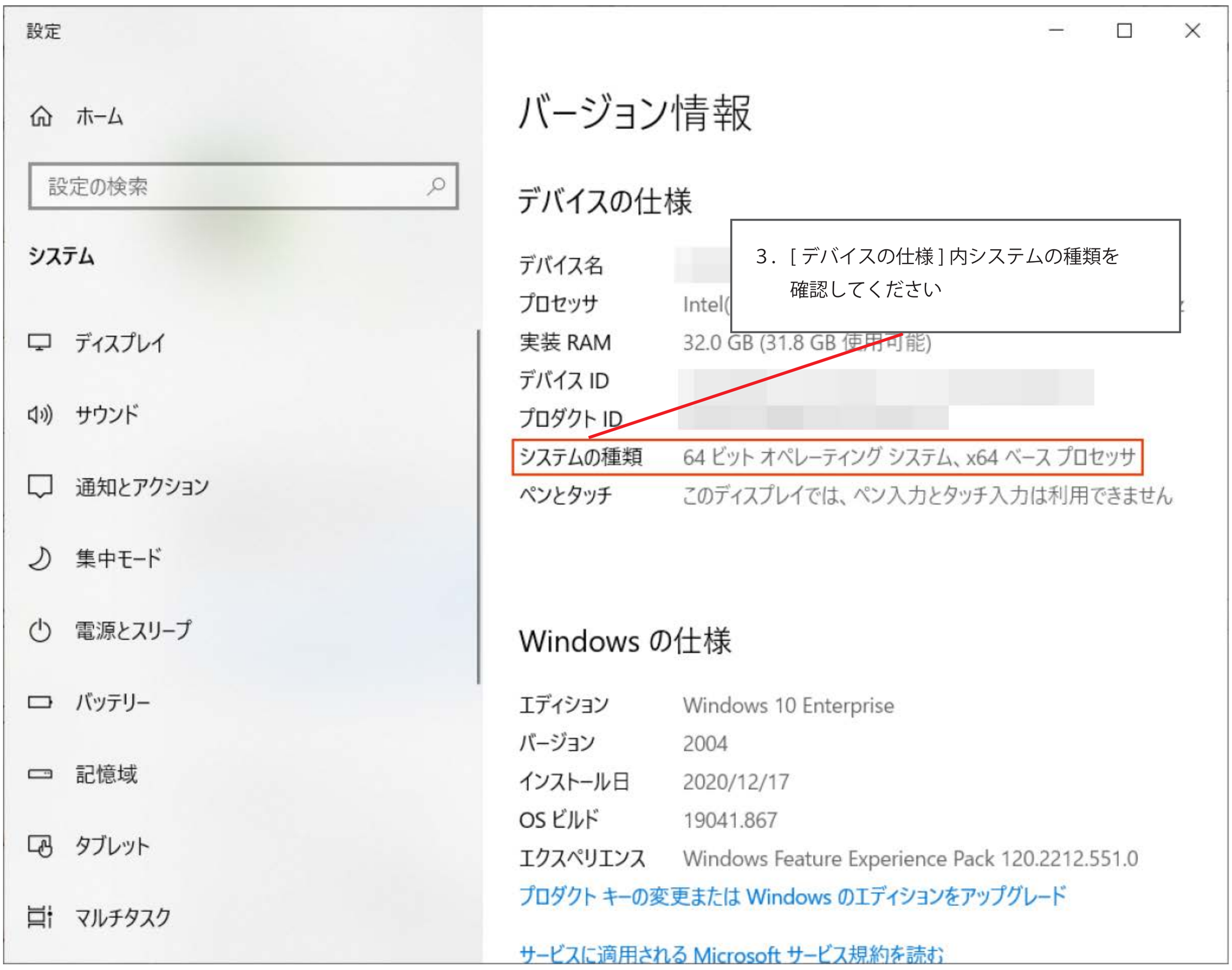
設定
ホーム
設定の検索
システム
ディスプレイ
サウンド
通知とアクション
集中モード
電源とスリープ
バッテリー
記憶域
タブレット
マルチタスク
バージョン情報
デバイスの仕様
デバイス名
プロセッサ
Intel(
実装 RAM
32.0 GB (31.8 GB 使用可能)
デバイス ID
プロダクト ID
システムの種類
64 ビット オペレーティング システム、x64 ベース プロセッサ
ペンとタッチ
このディスプレイでは、ペン入力とタッチ入力は利用できません
3．[デバイスの仕様] 内システムの種類を
確認してください
Windows の仕様
エディション
Windows 10 Enterprise
バージョン
2004
インストール日
2020/12/17
OS ビルド
19041.867
エクスペリエンス
Windows Feature Experience Pack 120.2212.551.0
プロダクト キーの変更または Windows のエディションをアップグレード
サービスに適用される Microsoft サービス規約を読む