

プッシュスタートアダプター

接続時の注意事項


株式会社 ミツバサンコーワ


このたびは、「プッシュスタートアダプター」をお買い上げ頂きありがとうございます。

- ・本品が必要となる車種については、必ず当社製リモコンエンジンスターターの適応車種一覧表または車種別専用ハーネス適応表で確認をしてください。


1. 各注意事項

記号と意味は次のようになっております。

 **警告** 取り扱いを誤った場合、死亡または重傷を負う可能性が想定されることを意味します。また、法律に違反することを意味します。


 **注意** 取り扱いを誤った場合、傷害を負う危険性が想定されることを意味します。また、物的損害が発生する恐れがあることを意味します。

(1) 使用上の注意事項


 **注意**

- イモビライザー以外の盗難防止装置や警報機を装備した車両へ取り付けられた場合、それらを解除した状態でエンジンスターターをご使用ください。解除設定が出来ない車両にはお取り付け出来ません。盗難防止装置や警報機が誤作動する原因になります。
- 本品は、当社製リモコンエンジンスターター専用です。他の目的には使用しないでください。本品や車両の故障及び事故の原因となります。
- 本品の分解・塗装・改造はおこなわないでください。本品や車両を損傷したり事故の原因となります。
- 本品を取り付け後に、万一盗難に遭われても、当社では一切保証は致しません。あらかじめご了承ください。
- 本品を取り付けた場合、エンジンスターターでエンジン駆動中のみイモビライザー機能を一時的に解除します。一部の車両保険によっては、盗難割引等の契約に支障をきたす場合もありますので、ご契約された保険会社へ必ず確認をしてください。

(2) 取り付け時の注意事項

 **警告**

- お取り付けには専門知識が必要です。販売店またはカーディーラー等の専門店にご依頼ください。お客様ご自身で取り付けられた場合の保証は受けられません。また、個人のお客様からの取り付けに関するお問い合わせには対応しておりません。不確実な取り付けは、本品や車両の故障及び事故の原因となります。

 **注意**

- コネクターの接続は振動で外れないように、最後まで確実に差し込んでください。本品が正常に作動しないことがあります。
- 本体やハーネスは、ステアリングシャフトやペダル類等の可動部付近に配線しないでください。運転操作の妨げになり事故の原因となります。
- 本体及び配線類は、高温になる場所や被水しやすいような場所には設置しないでください。(ヒーター吹き出し口、フロアマット下、足もと等) 本品の損傷、故障の原因となります。

2. 取付手順

取付手順及び接続先は、下記URLの[車種別情報インターネット専用サイト]に掲載しています。

最新の車種別情報を入手し、取り付けをおこなってください。

※必ず専用サイトに掲載の手順に従い「オートマチック車の登録」をおこなってください。

エンジンスターターの『取付・取扱説明書』にある「オートマチック車の登録」手順と異なります。

[車種別情報インターネット専用サイト]

エンジンスターターの車種別情報がインターネット専用サイトで入手出来ます。

<http://www.mskw.co.jp/engsta/>

上記サイトの情報は都度更新されますので、お取り付けの前に必ず最新情報をご確認ください。
また、メンテナンス等弊社都合により一時休止させて頂く場合があります。

- ・車種別情報に記載なき配線・接続については、エンジンスターターの『取付・取扱説明書』をご覧ください。
- ・購入されたエンジンスターターセットに中継ケーブル(または中継ハーネス)が同梱されている場合、その中継ケーブル(または中継ハーネス)は使用しません。
- ・本書はエンジンスターターの『取付・取扱説明書』に添えて保管してください。